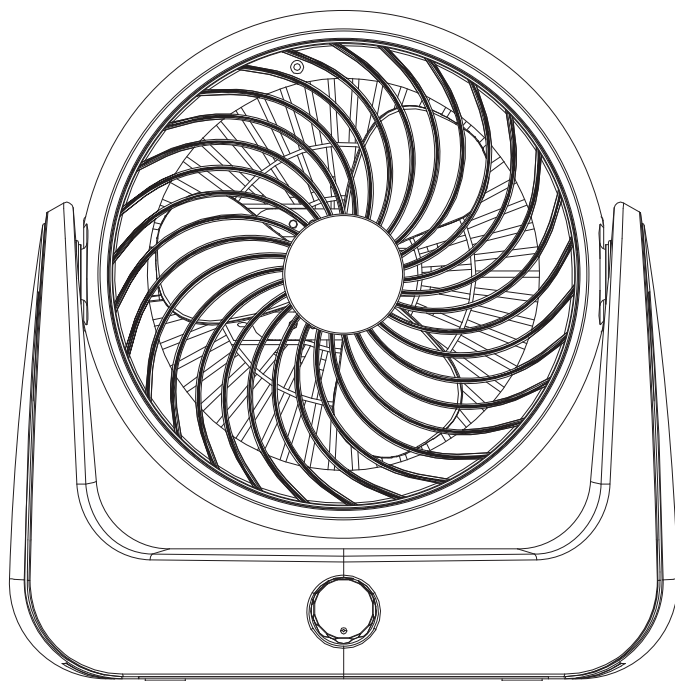




HF-0902W

# 空氣循環扇 使用說明書



使用前請詳閱本使用說明書，並請妥善保存，以便日後查閱。

佳醫健康事業股份有限公司 服務專線：0800-212-896  
新北市中和區中正路880號17樓

# 安全注意事項

- \*使用本產品前請先詳閱本說明書。
- \*本產品僅限家庭內使用，切勿用於戶外場所或其他商業、工業用途。
- \*插上插頭前請先確認家中插座電源是否與本產品相符（110V），切勿插在220V的插座上，以免發生危險。
- \*切勿自行拆卸、維修或自行更換零件。
- \*若發現電線或插頭有破損、斷裂的情況時，切勿再繼續使用本產品，應立即與本公司各地服務站聯絡，更換電源線。
- \*使用產品時切勿將手指或尖銳物品（如筆、筷子等）插入本產品中，以免發生危險。
- \*請勿在高溫（40°C以上）、高濕及充滿灰塵的場所使用本產品。
- \*清潔前請先將插頭自插座中拔掉後再開始清潔。
- \*長時間不使用時請將插頭自插座中拔掉。

## 緊急處理方法

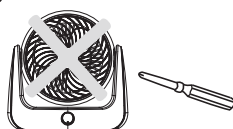
- \*本產品若有故障發生時，請先將插頭自插座中拔除，並與本公司各地服務站聯絡，切勿自行拆卸維修。
- \*若發現電線或插頭有破損、斷裂的情況時，切勿再繼續使用本產品，應立即與本公司各地服務站聯絡，更換電源線，切勿自行拆卸維修。

### 警告



禁止分解

千萬不可自行拆卸、維修  
改裝本產品。



禁止淋濕

請勿用水直接  
沖洗本產品，  
清潔前請先將  
插頭自插座上  
拔掉。



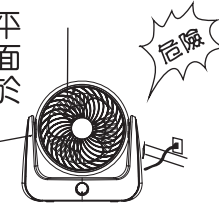
禁止

切勿將本產品倒下使用。



禁止

本產品請置於平  
穩的地面或桌面  
上使用。切勿於  
凹凸不平處使  
用本產品。



拔出插頭

\*清潔前，請先將插頭  
拔離插座。  
\*請勿用濕的手  
拔電源插頭，  
以免觸電。



禁止

使用前請先檢查電源線及  
插頭是否有破損。電源線  
請勿曲折、拉扯，以免接  
觸不良。



禁止

禁止將衣物披掛在  
機器本體上。



## 警告



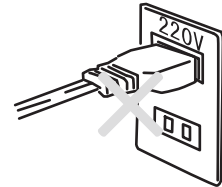
禁止

切勿不當的彎曲或拉扯，或以物品包覆、蓋住電源線，或以重物壓住電源線，都是錯誤的行為。



禁止

不要使用110V~以外的電源。



禁止


\*若發現插頭插入插座時有鬆動的情況時，請不要使用該插座。  
\*插頭插入插座前請特別注意插頭上不可有灰塵，或將其他異物一併插入插座中，以免造成觸電、短路，進而造成火災發生。

## 注意



禁止

不要長時間對著人體吹拂。



- 尤其是幼兒、老年人及病患，不要直接對著吹。



禁止接觸

使用中，切勿將手指或其他物品插入機體中，以免造成產品損壞或發生危險。



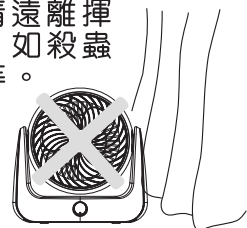
禁止

\*請不要在高溫（超過40°C）的場所使用本產品。  
\*請不要在潮濕的場所，如浴室使用本產品。  
\*請不要在佈滿灰塵的場所使用本產品。



禁止

\*使用時，請遠離障礙物，如窗簾等。  
\*使用時，請遠離揮發性物品，如殺蟲劑、酒精等。



禁止

\*使用本產品時請遠離熱源。如瓦斯爐附近。  
\*請勿於戶外或商業場所使用本產品。



禁止

切勿將本產品倒放使用，以免造成馬達散熱不良，造成損壞。



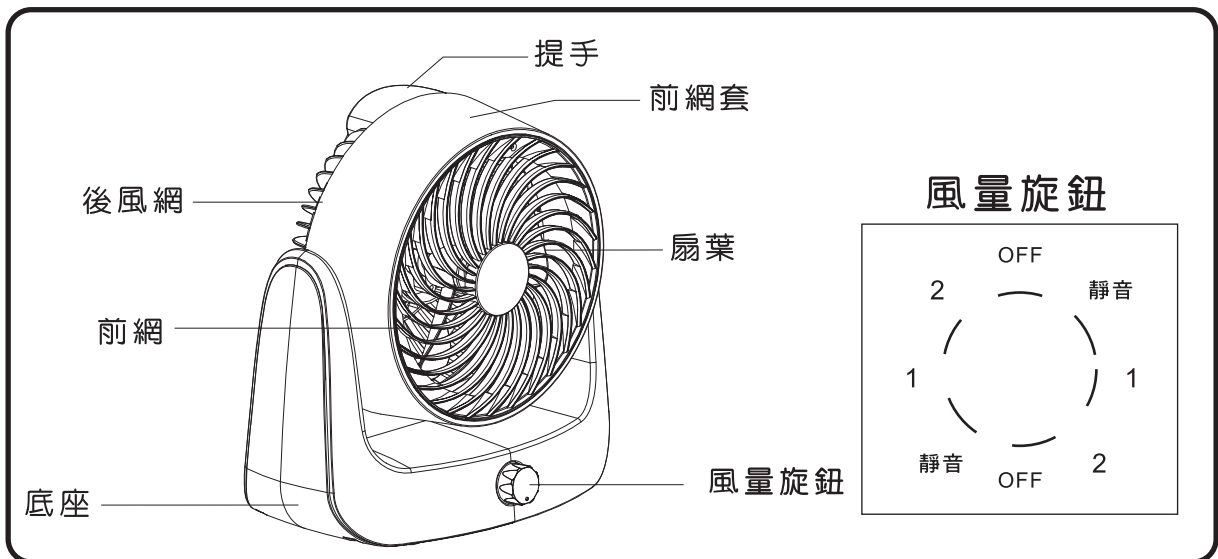
拔出插頭

如遇外出或長時間不使用本產品，請將插頭拔離插座，以確保安全。



拔出插頭或插入插頭時，請確實握住插頭部位，不要以拉扯電線的方式拔出插頭。

## 產品各部名稱



## 使用方法

### ● 風量與旋轉控制

OFF: 關閉電源

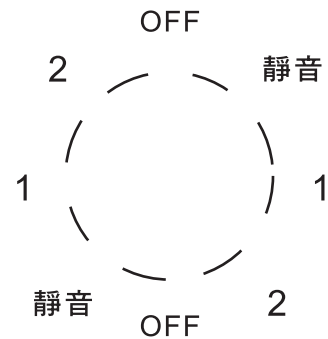
靜音: 表示弱風量      1: 表示中風量

2: 表示強風量

### ● 出風角度調整

輕推前網上方或下方，即可調整所需角度。

● 如圖示與實物不符，請以實物為準。



## 清潔與保養

\*清潔與保養前，請先將插頭自插座中拔離。

\*機體外部有髒污的地方，可以中性清潔劑沾濕布擦拭，再以軟布擦拭乾淨即可。

\*切勿使用揮發性溶劑，如甲苯、酒精、煤油等擦拭塑膠件，以免造成塑膠變色、變質。

\*切勿將本產品浸入水中清洗，或放在水龍頭下沖洗。

\*清潔完成後如不使用，請將本產品放置於通風乾燥處收藏。

## 簡易故障排除

如發生下列故障情況，請依照下列方法排除故障。

故障情況	原因	排除方法
啓動後風扇不轉	*停電 *插頭沒插 *馬達故障	*等來電後再使用。 *插上插頭。 *與本公司服務站聯絡。
扇葉旋轉時有異音	*扇葉變形 *扇葉沒裝好	*與本公司服務站聯絡。

\*若故障情況非上列情況時，請立即拔掉插頭並與本公司各地服務站聯絡，切勿自行拆卸維修或更換零件。

## 產品規格

額定電壓/頻率	消耗功率	產品尺寸
110V~/60Hz	40W	321x204x320mm

# 佳醫健康事業 產品服務保證書 (客戶保存)

EN~

親愛的佳醫產品愛用者，感謝您惠顧本公司產品，為確保您的權益一

- 1.請上網登錄註冊，以確保會員保固權益。  
(<http://www.excelsiormedical.com.tw>)
- 2.敬請填寫此保證書上購買日期，若未上網註冊、未填寫，將以出貨日期為起算日，或必須保留購買憑證。
- 3.若未上網註冊，於維修時，請務必出示此產品保證書。
- 4.保證內容記載條件：
  - ★佳醫超淨循環扇自購買日起1年保固。
  - ★於保證期限內在正常使用下零件發生故障，本公司免費維修。
  - ★若因使用方法錯誤或擅自修理改造引起之故障，本公司得酌情收取維修費，敬請見諒。
  - ★本保證條件僅適於台灣地區使用。

購買者姓名：

購買品牌/機型：佳醫超淨循環扇 / HF-0902W

經銷商蓋章：

購買日期：

佳醫健康  
事業有限  
公司股  
東事  
務章