

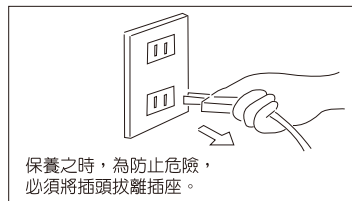
重要安全指示

使用電器用品應注意避免火災、電擊和傷害的危險。

1. 電線、插頭或產品已破損時請勿使用。
2. 請勿在室外使用。
3. 除非組件完備否則請勿使用。
4. 請勿在未裝上活性碳濾網的狀態下運轉，以免降低HEPA濾網的使用期限。
5. 請勿將電線安置在地毯上或接近熱源。
6. 在有易燃的氣體或蒸汽處，請勿使用空氣清淨機。
7. 請勿將本產品靠近潮溼或容易被水潑溼的地方使用，如浴室、廚房、水槽邊及嚴重潮溼的地下室。
8. 本產品必須直立使用。
9. 請勿讓物體進入或阻斷進出風口，如此會傷害到本產品。
10. 請勿坐站及放置重的物體在本產品上。

電器清潔保養

1. 本機嚴禁水柱沖洗，只適宜使用微潮布品做擦拭清潔。
2. 機體外部及濾網至入夾層，若有嚴重污垢請使用中性和清潔劑，以免傷及塑膠機構。
3. 本機不論清潔保養，濾網更換或其他拆除前網之動作，均需拔去電源線以防意外。



佳醫健康事業 產品服務保證書 (客戶保存)

親愛的佳醫產品愛用者，感謝您惠顧本公司產品，為確保您的權益—

1. 請上網登錄註冊，以確保會員保固權益。
(<http://www.excelsiormedical.com.tw>)
2. 敬請填此寫此保證書購買日期，若未上網註冊、未填寫，將以出貨日期為起算日，或必須保留購買憑證。
3. 若未上網註冊，於維修時，請務必出示此產品保證書。
4. 保證內容記載條件：
 - ★超淨抗過敏清淨機自購買日起全機 1 年保固，馬達 5 年保固。
 - ★於保證期限之內在正常使用下零件發生故障，本公司免費維修。
 - ★若因使用方法錯誤或擅自修理改造引起之故障，本公司得酌情收料維修費，敬請見諒。
 - ★本保證條件僅適於台灣地區使用。

購買姓名：

購買品牌/機型：超淨抗過敏清淨機

經銷商蓋章：

購買日期：

保有事佳
證限業醫
書公股健
章司份康

(請自行上網登錄，以保障會員權益！家電產品註冊：<http://www.excelsiormedical.com.tw>)

佳醫健康事業股份有限公司

總公司：新北市中和區中正路880號17樓 電話：(02) 2225-1888
台中分公司：台中市忠明南路303號10樓之3 電話：(04) 2302-0753
高雄分公司：高雄市中正一路120號12樓 電話：(07) 751-8158
服務專線：0800-212-896

AIR CLEANER

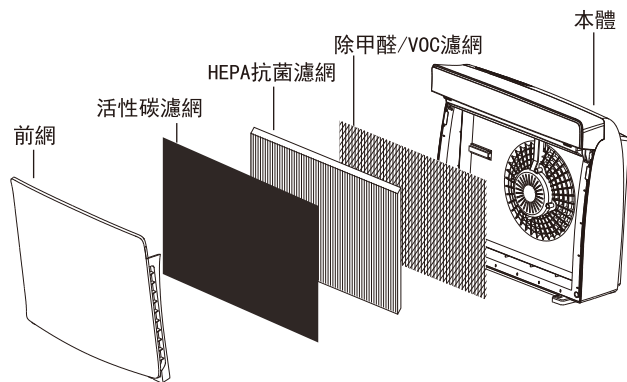
超淨



超淨抗過敏清淨機

AIR CLEANER 說明書

各部名稱



規格

型號	AIR-05系列	AIR-10系列	AIR-15系列
電壓 / 頻率	110V/60Hz	110V/60Hz	110V/60Hz
消耗功率	34W	68W	95W
尺寸(mm)	308 * 188 * 366	432 * 195 * 405	559 * 241 * 472
重量	3.7 kg	5.0 kg	7.7 kg

耗材

機種 \ 耗材	HEPA抗菌濾網	除甲醛/VOC濾網
AIR-05W系列	HEPA-05	C0-05
AIR-10W系列	HEPA-10	C0-10
AIR-15W系列	HEPA-15	C0-15

空氣清淨機面板說明

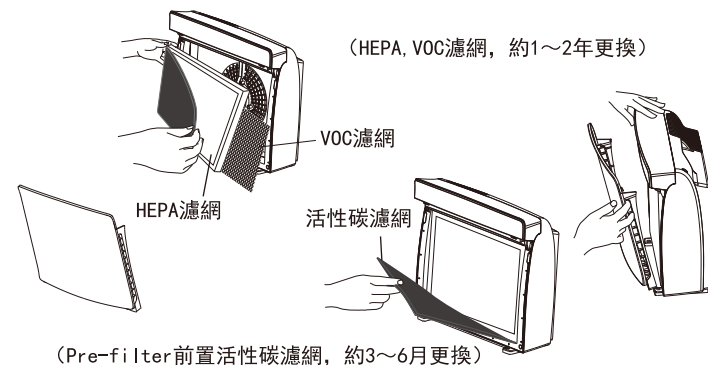
- 按此鍵可以啟動/停止空氣清淨機一切運作。
- 風扇轉換為：低速(L) → 中速(M) → 高速(H) 循環變化。
- 機器運轉後，按此鍵可設定運轉時間，設定範圍為1~7小時，空氣清淨機會依照所設定的時間運轉，時間到會自動關機。
- 按此鍵可啟動負離子裝置，可與空氣中帶有正電荷的污染質如灰塵、工廠、汽車排出的廢棄、病毒、細菌...等生物懸浮物中和成為無電荷後沉降，達到淨化空氣目的。
- 按住此鍵，直到紅色濾網更換指示燈熄滅，並且重新計時。

遙控器功能說明

【僅AIR-15W機種有遙控功能】

- 按此鍵可啟動/停止空氣清淨機的一切運作
- 按此鍵可轉換風速。
- 運轉後，按此鍵設定運轉時間分別 1、2、4小時。
- 按此鍵可啟動負離子裝置。

更換HEPA / 活性炭濾網



- ◎ HEPA, VOC濾網指示燈亮時，表示您的空氣清淨機HEPA抗菌濾網與除甲醛/有機化合物(VOC)濾網，使用時數累積2,800小時，必須同時更換此兩塊濾網了。
- ◎ Pre-filter前置可拆式活性炭濾網指示燈亮時，表示您的空氣清淨機前置可拆式活性炭濾網使用時數累積1,400小時，必須更換活性炭濾網了。

更換步驟：

1. 將空氣清淨機平放。
2. 雙手勾住前網上方二側往後拉，取下前網。
3. 依序將活性炭濾網、HEPA抗菌濾網、甲醛/有機化合物(VOC)濾網取下，以相反步驟再放入。
4. 重新設定濾網計時器，按住 (濾網復歸鍵)，直到紅色濾網更換燈熄滅，並重新計時。

- 注意：**
1. 請先關掉電源。
 2. 所有濾網均不能用水洗。

警告：

- ◎ Y型電源：若電源損壞時應至製造商指定之服務站換新。
 - ◎ 因為修理時須用到特殊工具。自行修理最危險的，請絕對禁止。
- 緊急處理方法：**本空氣清淨機如有馬達不轉或冒煙時，請盡速將電源關閉並通知經銷商。