




超淨 Circle Air 抗敏清淨機 DC36003

商品說明書 · 保證書





這次非常感謝你購買本公司產品。為確實使用本產品前請務必仔細詳閱此說明書。請慎重保存。

產品規格表



名稱	超淨 Circle Air 抗敏清淨機		
型號	DC36003		
電源供應器	INPUT(輸入) : 100-240V~50-60 Hz 0.6A		
	OUTPUT(輸出) : 12V --- 1.5A 18.0W		
電源供應器型號	HCX1801-1201500T		
額定電壓	12V ---	總額定消耗電功率	10W
待機功率	1.00 W	能源效率	0.141 cmm/W
潔淨空氣提供率(CASR)	1.37 cmm	適用面積	約3坪
外形尺寸	190×190×235mm	重量	1.38kg
材質	ABS	原產地	中國
內容物	空氣清淨機x1、濾心x1、電源供應器x1、說明書(含保證書)x1		
委製商	佳醫健康事業股份有限公司		
地址	新北市中和區中正路880號17樓		
電話	0800-212-896		
BSMI	R35258		

安全注意事項

- 為確保您正確使用本產品，使用前請務必仔細閱讀本“安全注意事項”。
- 本注意事項中記載了與安全相關的重要性內容，請務必嚴格遵守。
- 為方便您隨時取閱，閱讀完畢後請務必妥善保管。

 警告	表示錯誤使用時，可能造成人員受傷或帶來重大人身傷害等安全事故的情況。
 注意	表示錯誤使用時，預計可能造成人員受傷及帶來財產損失等的情况。 (物質財產損失指的是與房屋、家庭財產、家禽、寵物等有關的擴散性損失。)


圖示記號的意思與範例

	⊘表示的是“禁止做的事情”具體的禁止內容將在⊘裡面或旁邊用圖片和文字進行表示。 (左圖表示的是“禁止分解”)
	●表示的是“必須要做的事情”具體的強制性內容將在●裡面或旁邊用圖片和文字進行表示。 (左圖表示的是“必須將電源插頭從插座中拔出”)

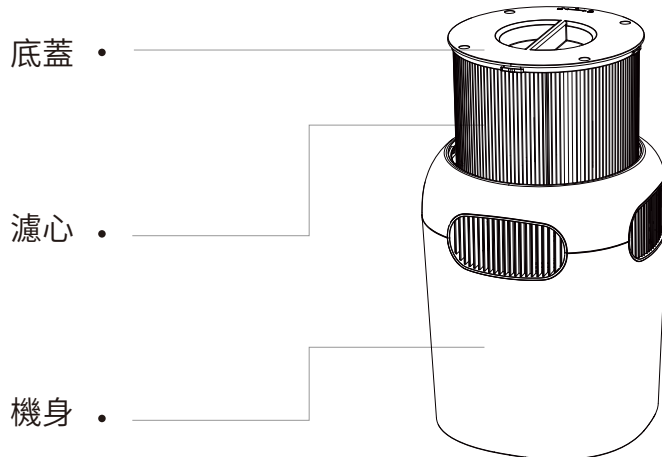
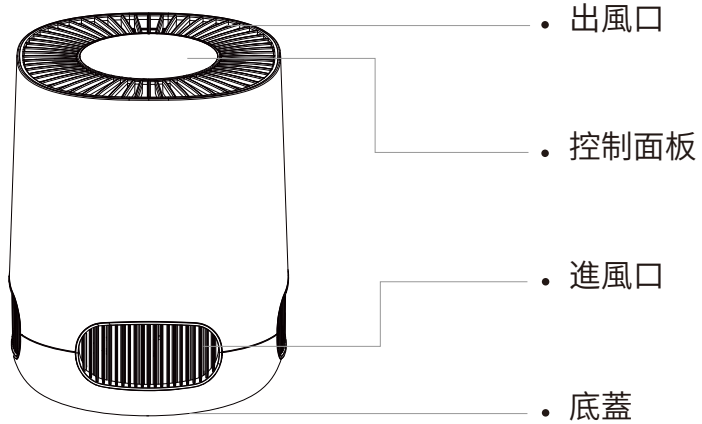
警告

 禁止	禁止使用超過本商品電源供應器之規格電壓。 有可能引發火災、觸電等安全事故。	 指示	請將電源插頭完全插入插座內。 如沒有完全插入，有可能引發觸電、短路、起火等安全事故。
	禁止損傷、損壞、加工、強行折彎、拉伸、擠壓、捆紮電源線，禁止在上面放置重物或夾擊電源線。 有可能引發火災、觸電等安全事故。		禁止放置於窗簾以及會覆蓋到進風口及出風口的位置， 避免擋住進風口及出風口。 有可能因起火而引發火災等安全事故。
	請勿損傷電源線和電源插頭，禁止在插頭尚未完全插入插座的情況下使用本設備。 有可能造成觸電、短路、著火等安全事故。		當電源插頭上有灰塵附著時，請將其擦拭乾淨。 在有灰塵附著的状态下插入電源插頭時，有可能引發短路、火災等安全事故。
 禁止	請勿讓兒童單獨使用，或兒童手能接觸到的地方使用。 有可能造成人員受傷、觸電等安全事故。	 拔出插頭	不使用時請務必將電源插頭從插座中拔出。 有可能造成火災、設備故障。
	請勿將別針和金屬絲等金屬類異物放入主機的縫隙中。 有可能引發觸電、人員受傷等安全事故。		保養維護時，出於安全考慮請將電源插頭從插座中拔出。 不拔出時可能造成觸電、火災、人員受傷等安全事故。
	主機完全冷卻後再對設備進行保養、清潔、維護、搬運及保存。 有可能造成火災和燙傷等安全事故。	 分解禁止	禁止分解本產品。禁止委託除修理技術人員以外的其他人員進行修理。 有可能引發火災、觸電、人員受傷等安全事故。如需修理請聯繫銷售店鋪或佳醫健康事業股份有限公司客服專線。
	請勿在室外使用。 有可能引發火災等安全事故。		 禁止濕手觸碰
請勿讓物體進入阻斷進出風口。 有可能引發火災等安全事故。	 禁止沾水	禁止浸水、灑水等造成設備沾水。 有可能造成短路、觸電等安全事故。	
 使用禁止	發生異常時(產生焦味、冒煙等)，請立即拔出插頭，並停止使用。 有可能引發火災、觸電等安全事故。		

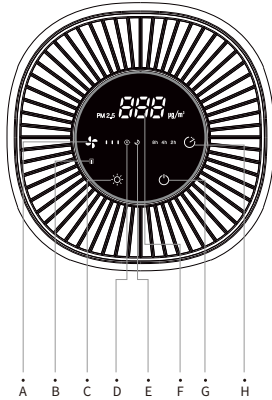
⚠ 注意

 禁止	<p>禁止在不平穩的場所使用。 有可能造成人員受傷和火災等安全事故。</p>	 禁止	<p>禁止在機器兩側以及上方堆放物品。 有可能因起火而引發火災等安全事故。</p>	
	<p>禁止自行拆卸並進行修理改造。 有可能會導致起火災、觸電、受傷等情況。</p>		<p>禁止在靠近火爐的地方使用，遠離可燃性的物品、點燃的香煙等物品，切勿讓本機吸入。 有可能因起火而引發火災等安全事故。</p>	
	<p>禁止在浴室及濕氣重的場所使用。 有可能會導致起觸電或引發火災等安全事故。</p>		<p>拔出電源插頭時，請務必手拿電源插頭將其拔出，禁止拉扯電源線。 有可能造成觸電和短路等安全事故。</p>	
	<p>若與燃燒器具一起使用時，請注意換氣。本機並非消除一氧化碳的機器，所以一定要注意換氣。 有可能會導致起火災、觸電、受傷等情況。</p>		<p>從箱中取出機器，需要取下塑膠保護袋。 有可能引發火災等安全事故。</p>	
	<p>使用後禁止將電源線纏繞到主機上。 有可能造成電源線破損，引發火災、觸電等安全事故。</p>		 指示	<p>使用機器前，需要將濾網的塑膠袋折開取下。 避免機器使用時因塑膠袋阻風造成機器損壞。</p>
	<p>禁止其他物品插入鐵網孔內。 有可能因起火引發火災等安全事故。</p>			<p>請與牆壁保持距離，如過於貼近牆壁，會導致循環效果不好與馬達散熱不足造成故障。 有可能造成機器損壞等安全事故。</p>
<p>禁止擺放在日光直射的地方使用。 有可能因起火引發火災等安全事故。</p>	<p>經過一段時間使用後，進出風口機身會有髒污的痕跡殘留，機身需週期清潔。</p>			
 注意	<p>本電器不預期供生理、感知、心智能力、經驗或知識不足之使用者(包含孩童)使用，除非在對其負有安全責任的人員之監護或指導下安全使用。</p>	 注意	<p>僅限屋內(室內)使用。</p>	
	<p>孩童應受監護，以確保孩童不嬉玩電器。</p>		<p>若電源線損壞時，必須製造商及其服務處的人員加以更換，以避免危險。</p>	
	<p>請勿在超過海拔2,000m的地方使用。</p>		<p>請使用本產品隨貨所附專用電源供應器</p>	

各部位的名稱及其功能



控制面板




- A: 過濾風速按鍵
- B: 更換濾心顯示燈
- C: 空氣品質顯示氛圍燈
- D: 風速自動模式指示燈
- E: 睡眠模式指示燈
- F: PM2.5數值顯示燈
- G: 電源開關鍵
- H: 定時關機按鍵

- A. 過濾風速按鍵：可透過過濾風速按鍵切換 弱→中→強→自動→睡眠。
- 備註：自動模式(D圖案)：依照周圍環境空氣品質狀況，自動調節過濾風速。
- 睡眠模式(E圖案)：面板燈約3-5秒會熄滅。
- B. 更換濾心顯示燈：當更換濾網顯示燈亮起時，表示濾心壽命到期，需要進行更換。
- C. 空氣品質顯示氛圍燈：可透過該按鍵開啟或關閉空氣品質顯示氛圍燈。
- D. 風速自動模式指示燈：可透過過濾風速按鍵(A圖案)切換，指示燈即可亮起。
- E. 睡眠模式指示燈：可透過過濾風速按鍵(A圖案)切換，指示燈即可亮起。
- F. PM2.5數值顯示燈：會顯示當前環境PM2.5數值。
- G. 電源開關鍵：開啟或關閉電源。
- H. 定時關機按鍵：透過該按鍵可進行 2hr → 4hr → 8hr 設定關機。

濾心結構說明

濾心結構

- 1.第一層 初級過濾層 針對寵物毛髮、大顆粒灰塵進行捕捉。
- 2.第二層 H13 HEPA過濾層 有效捕捉0.3微米微小顆粒物。



注意

- 每一個月將濾心取出，使用吸塵器將表面大顆粒灰塵、毛髮進行清除，延長濾心壽命。
- 該濾心不得用水洗，會使濾心失效或變質。

空氣品質指示燈

空氣品質指示燈隨 PM2.5數值變化顯示對應的顏色

指示燈	PM2.5數值
綠色 (環境空氣品質狀態 良好)	1-35
橙色 (環境空氣品質狀態 注意)	36-75
紅色 (環境空氣品質狀態 危險)	76-999

清潔維護方式

清潔方式

- 1.請每一個月將濾心取出，使用吸塵器將表面大顆粒灰塵、毛髮進行清除，延長濾心壽命。
- 2.保養時請務必將開關關掉，停止運行後，並將電源插頭拔離電源插座。
- 3.將主機用水清洗是危險且禁止的事情。請用乾淨柔軟的乾布擦拭。
- 4.有髒污時，用乾淨柔軟的布浸泡稀釋過的中性清潔劑後，將布擰乾後擦拭，再用乾布擦拭。
- 5.絕對不可使用含有揮發性（例如酒精、去漬油）噴霧式等清潔劑。
- 6.請勿用水清洗各過濾心，水洗無法復原效果，並可能導致觸電、故障的情況。
- 7.請勿坐、站及放置重的物品在機器上。



注意

- 請務必使主機停止運行並斷電後再進行操作。
- 濾心不得用水洗會使濾心失效或變質。

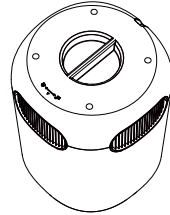
取出濾心步驟

- 1.將機器垂直倒置在水平面桌面上。
- 2.維持機器穩定，旋轉擰開機器底蓋即可打開底蓋。
- 2.往上提取出濾心，將濾心上的灰塵用吸塵器吸附清潔。
- 3.將濾心放入機器內部，然後扣上濾心底蓋，底蓋底座吻合即可。

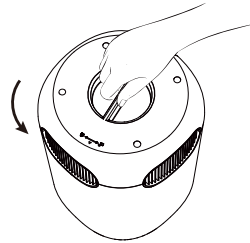


注意

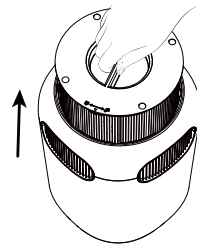
- 當濾心使用時間到達12個月或濾心標示亮起，建議更換一個新的濾心，以保持機器的淨化效果。



1.將淨化器底部朝上



2.旋轉擰開



3.往上提取出濾心並清潔濾心

更換濾心方式

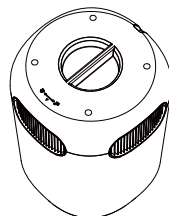
更換步驟

1. 濾心更換指示燈紅色閃爍提醒，表示請更換濾心。
2. 將機器垂直倒置在水平桌面。
3. 維持機器穩定，旋轉擰開機器底蓋即可打開底蓋。
4. 輕輕垂直拿出濾心，放入新的濾心對入內部凹槽，稍稍按壓，旋轉扣上。
5. 扣上底蓋，連接電源開機後，同時長按風速按鍵5秒即可，濾心更換提醒紅色指示燈熄滅。

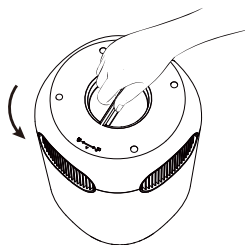


注意

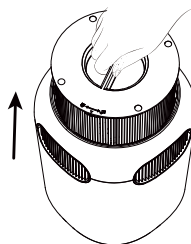
- 請務必使主機停止運行並斷電後再進行操作。



1. 將淨化器底部朝上



2. 旋轉擰開



3. 往上提取出舊濾心並更換新濾心

簡易故障排除

 **警告** 禁止除修理技術人員以外的其他人員對其進行分解或修理。

認為可能“發生故障？”時，請對以下內容進行調查。

症狀	主要原因	處理措施
無法開機或自動關機	電源線插頭是否適當插好?	重新插上電源線插頭。
	清淨機濾心是否放置適當的位置?	請重新將濾心裝好。
	主機是否放置傾斜?	請將主機放置平整處。
	是否有物品堵住在出風口?	請將出風口物品清除。
更換耗材	耗材指示燈量亮起?	請依指示燈更換耗材。
異味難以消除	檢查濾心是否失效	請更換新濾心。
運轉時發出噪音	檢查濾心是否失效?	請更換新濾心。

請仔細檢查長年使用的空氣清淨機

是否存在以下狀況？

- 電源線和電源插頭異常發熱。
- 移動電源線時，出現通電、不通電的情況。
- 聞到了燒焦的氣味。
- 有其他異常，故障。

出現這些狀況時，為防止發生事故，請立即切斷電源，將電源插頭從插座中拔出，並聯繫銷售店鋪或佳醫健康事業股份有限公司客服諮詢(參見封底)。

限用物質含有情況標示聲明書

設備名稱：超淨 Circle Air 抗敏清淨機 Equipment name		型號(型式)：DC36003 Type designation (Type)				
單元 Unit	限用物質及其化學符號 Restricted substances and its chemical symbols					
	鉛Lead (Pb)	汞Mercury (Hg)	鎘Cadmium (Cd)	六價鉻 Hexavalent chromium (Cr ⁺⁶)	多溴聯苯 Polybrominated biphenyls (PBB)	多溴二苯醚 Polybrominated diphenyl ethers (PBDE)
電源供應器	○	○	○	○	○	○
馬達	○	○	○	○	○	○
塑料	○	○	○	○	○	○
內部配線	○	○	○	○	○	○
印刷電路板	○	○	○	○	○	○
<p>備考1. “超出0.1 wt %” 及 “超出0.01 wt %” 係指限用物質之百分比含量超出百分比含量基準值。 Note 1: “Exceeding 0.1 wt %” and “exceeding 0.01 wt %” indicate that the percentage content of the restricted substance exceeds the reference percentage value of presence condition.</p> <p>備考2. “○” 係指該項限用物質之百分比含量未超出百分比含量基準值。 Note 2: “○” indicates that the percentage content of the restricted substance does not exceed the percentage of reference value of presence.</p> <p>備考3. “-” 係指該項限用物質為排除項目。 Note 3: The “-” indicates that the restricted substance corresponds to the exemption.</p>						

佳醫健康事業 產品服務保證書（客戶保存）

親愛的佳醫產品愛用者，感謝您惠顧本公司產品，為確保您的權益請詳閱內容：

1. 請上網登錄註冊，始享有本公司各項服務及會員權益。

官方網址: <http://www.healthlife-excelsior.com.tw>

服務專線 :0800-212-896

2. 敬請填寫此保證書購買日期及加蓋店章，若未填寫，將以出貨日期為起算日，請務必保留購買憑證。

3. 產品維修時，請務必出示本商品保證書及購買證明，以利維修服務。

4. 保證內容記載條件：

★自購買日起1年保固，耗材、配件、本體外觀不在保固範圍內。

★於保證期限之內在正常使用非營業用下，零件發生故障，本公司免費維修。

★若因人為因素不當使用或擅自修理改造引起之故障，本公司得視機器狀況酌收維修費。

★未提供購買相關憑證，恕不提供保固。

5. 本保證書如遺失恕不補發，請妥善保管，謝謝。

購買姓名:

購買品牌/機型: 超淨 Circle Air 抗敏清淨機 DC36003

經銷商蓋章

購買日期:

佳醫健康事業
有限公司
股東保證書
印章

佳醫健康事業

服務專線：0800-212-896
新北市中和區中正路880號17樓
www.excelsior.com.tw

