


# DOSHISHA

## 折扇型小風扇 FSW-96B

### 商品說明書・保證書



產品規格表



品名	折扇型小風扇		
型號	FSW-96B		
消耗功率	約2.5W		
商品尺寸	收納狀態：W3.3 × D4.1 × H14.8 cm		
	手持狀態：W3.3 × D4.1 × H25.0 cm		
	放置狀態：W3.3 × D15.1 × H14.2 cm		
電源	DC5V USB電源 (5V 0.5A) / 內置充電池(鋰離子電池)		
充電時間	約7.5時間 (電池沒電時開始充電/室溫25°C)		
使用時間	強：約4.5時間、弱：約14.0時間 (電池充滿電狀態下使用/室25°C)		
重量	約0.13KG	USB電源線	約 0.7 m
產地	中國		

- 該產品只能在台灣使用，不能在國外使用。
- 電池的壽命會因使用條件和使用頻率而產生差異。



感謝您購買我們的產品。  
請務必仔細閱讀本使用說明書並確保正確使用。請將其說明書保存好，以便日後隨時可以閱讀。

## 安全注意事項

- 使用本產品前，請仔細閱讀《安全注意事項》，並正確使用本產品。
- 這裡所示的注意事項記載了安全相關的重大內容，請務必遵守
- 讀完後，請務必妥善保存在可以隨時使用的地方。

 <b>警告</b>	如果使用不當，可能會造成死亡或重傷的情況。
 <b>注意</b>	如果處理不當可能導致人身傷害或財產損失的內容。 (財產損失是指對房屋、家居用品、牲畜、寵物等的長期損害。)

### 圖形符號的含義和示例

	⊘ 意思是「不可以做的事情」。具體的禁止內容會揭示記載於圖之中或附近的插圖、文章內。(左圖的情形，指的是「禁止拆解」。)
	● 意思是「務必要做的事情」。具體的強制內容會揭示記載於圖中或附近的插圖、文章內。(左圖的情形，指的是「將AC電源供應器自插座拔下」。)

## 警告



禁止

請勿在充電時清潔產品。  
可能會導致觸電、受傷或火災。

USB 線請勿扭曲、加工、放置重物或夾住。  
可能會導致火災或觸電。

USB 線或 USB 端子插入發現鬆動時請勿繼續使用。  
可能會導致觸電、短路或火災。

請勿讓嬰兒和兒童使用。  
可能會導致受傷或觸電。

請勿在高溫場所使用、放置、保存。  
可能會導致故障、損壞、變形或發熱。

請勿將尖銳物、鐵製品等異物放入主體的縫隙中。  
可能會導致觸電或受傷。

請勿安裝在重要物體上方或附近。  
如果跌落，可能會造成損壞或事故。



使用禁止

如有異常（焦味、冒煙等），請停止使用。拔下 USB 插頭並停止充電。  
可能會導致火災或觸電。



指示

務必將 USB 插頭牢固地插入 USB 終端處。  
否則可能會導致觸電、短路或火災。

如果充電電池洩漏的液體進入您的眼睛，請用水沖洗，不要揉搓，並請  
醫生處理。

請勿插入帶有灰塵的產品可能會導致短路或火災。



拔插頭

不充電時，請務必從 USB 端子上拔下 USB 插頭。  
由於絕緣劣化時，可能會導致觸電、漏電或火災。



分解禁止

請勿自行拆解，修理。  
可能會導致火災、觸電或受傷。若需要維修請洽詢本公司進行維修。



手濕禁止

請勿在手濕情況下進行拆卸或安裝。  
可能會造成短路或觸電。



禁止淋水

請勿將本商品浸入水中或灑水弄濕。並請勿在容易碰到水的地方充電或  
使用。  
可能會造成短路或觸電。

## ⚠ 注意



指示

拔出 USB 插頭時，請務必握住 USB 插頭，而不要握住 USB 電線。  
否則可能導致觸電、短路、USB 電線斷裂。

將主體存放在收納盒中時，請注意不要夾到扇葉或手指。  
可能會造成損壞或傷害。

充電時建議環境溫度在（5°C 至 40°C）範圍內充電。  
否則可能會導致過熱、液體洩漏或爆炸。

使用時小心不要讓旋轉的扇葉碰到你的臉或皮膚。  
可能會導致受傷或失明（靠近眼睛時）。



禁止

充電時請勿遮蓋本體。  
可能會導致過熱和起火。

不要長時間對著吹。  
可能會損害您的健康。

## 安全注意事項（續）



禁止

不要讓你的頭髮太靠近扇葉。  
頭髮可能會被夾住並造成傷害。

請勿在以下場所使用

●靠近火爐及有火的地方 ●有易燃氣體的地方 ●暴露在雨中或有水花飛濺的地方。

它可能導致變色、變形、火災、觸電或故障。

清潔時，不要使用家用清潔劑、稀釋劑、汽油、酒精、拋光劑等。  
它可能導致變色、變形、觸電或故障。

## 充電電池關於回收

### 本產品使用鋰離子電池

內藏的可充電電池含有可能對環境造成污染的物質。

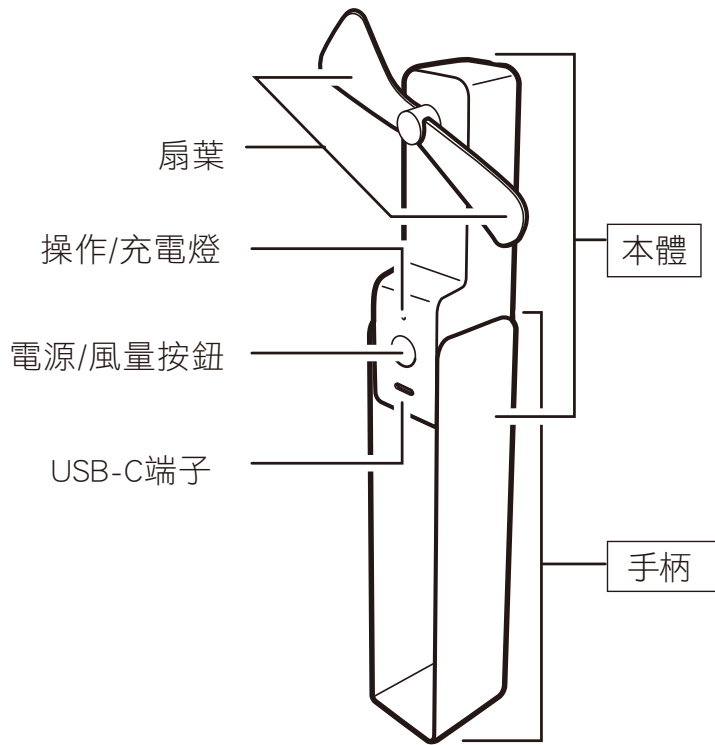
- 當您要拋棄本產品時，請先將電池拆下。
- 廢棄電池請不要與一般家庭廢棄物一起丟棄，應帶到正式的回收點進行回收。

注意：取出電池前電器應切斷電源。



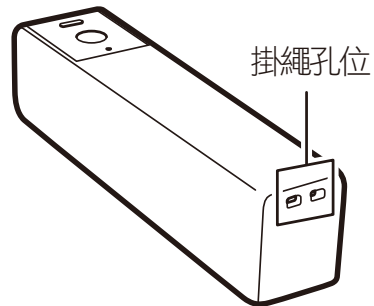
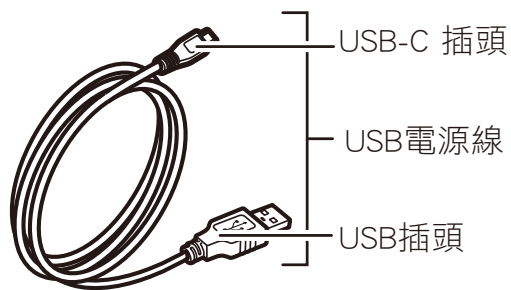
**Li-ion**

# 各部件的名稱和功能



《本體收納後》

## 配件



## 包裝清單

購買後請檢查隨附的內容物

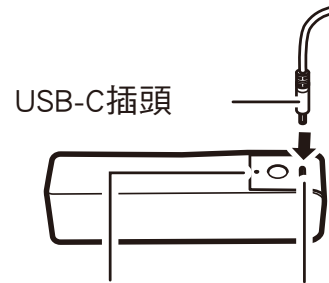
本體(主機).....	1個	商品說明書(商品保證書)	
USB電源線.....	1個	.....	1個

## 正確使用方式

### 使用前的準備 充電

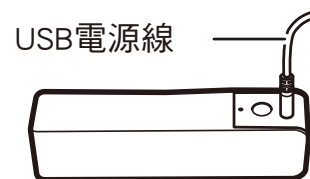
主體收納在收納盒中的狀態，或主體被拉出的狀態，都是可以進行充電。

1. 放置在水平穩定的地方  
充電時 USB-C 插頭務必插緊  
安裝好避免脫落。



操作/充電燈 USB-C端子接口

2. 將USB電源線的USB-C插頭  
插入設備的USB-C埠。



注意

將 USB-C 插頭牢固地  
插入主機端子接口。

3. 將 USB 電源線的 USB 插頭插入個人電腦的 USB  
端子。

請使用個人電腦或AC交流適配器。



注意

- 不要使用 USB 集線器，直接連接到 USB 端子。  
可能會使電源變得不穩定。
- 將 USB 插頭牢固地插入端子接口。

對於由110V交流電插座供電的操作方式，請準備一個單獨的帶有USB終端的交流電適配器。  
輸出：建議使用DC 5 V/1 A或更高電壓

4. 確保電源/充電指示燈亮起

充電開始後，電源燈會變成紅色。

5. 充電完成後，電源/充電指示燈熄滅

充滿電後，電源/充電指示燈熄滅。大約需要 7.5 小時，具體取決於剩餘電池電量。



請在室溫5°C以上、40°C以下的地方充電。

- 如果室溫過低或過高，可能無法正常充電。
- 可能會縮短運行時間或延長充電時間。

如果長時間不充電的話這可能導致充電電池的壽命大大降低。

- 即使關閉電源，充電電池也會逐漸消耗。
- 充電池沒電的時候請儘早充電。

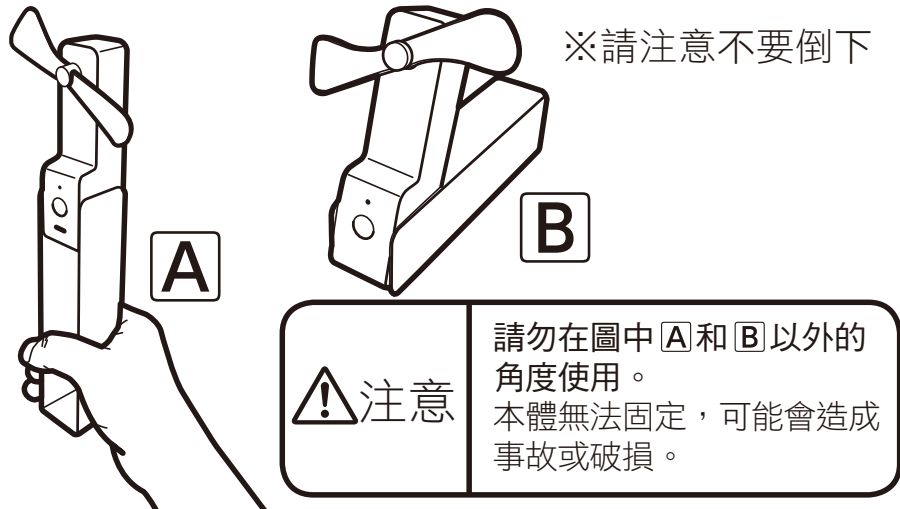
充電電池是消耗品。

- 約可使用300次充電左右，但使用時間會逐漸減少。充電電池的壽命因環境溫度和使用時間等使用條件而異。
- 如果充電後使用時間明顯縮短，則認為充電電池已達到其使用壽命。

## 正確使用方式（續）

### 從收納盒中取出本體

使用時，請從收納盒裡取出本體使用。拿在手上使用的時候，請把本體和收納盒子放在正前方的狀態 **A**，若要放著使用的時候請把收納盒放在旋轉後的狀態 **B** 上使用。



### 啟動/停止操作

1. 將本體從收納盒中取出，長按電源/風量按鈕（約3秒以上）開始運行並調節風量。

操作開始時，電源/充電指示燈亮綠色，每按一次電源/風量按鈕，風量就會發生變化。

※在使用過程中充電電池的容量變低時，電源/充電指示燈會從亮綠色變為閃爍綠色。



2. 要停止操作，請按電源/風量按鈕。直到電源/充電指示燈熄滅。



小心不要讓旋轉的扇葉碰到你的臉或皮膚。  
它可能會導致受傷或失明（當碰到眼睛時）。



## 使用 USB 電源操作

當連接到USB時，也可以通過USB電源進行操作。

※放置運作時，請使用7頁B的狀態運作。



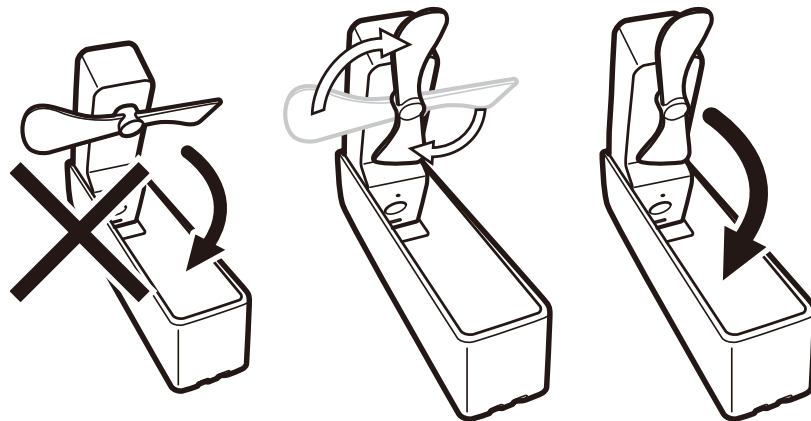
- 當您按下電源/風量按鈕開始操作時，只能進行微弱風速操作。不會在中/強風速之間切換。

## USB連接時

- 運轉中＝通過USB電源進行弱風運行及充電
- 停止中＝通過 USB 充電

## 停止使用後，將本體放回收納盒

使用後，請務必將本體放回收納盒。收回收納盒的時候，請把扇葉轉為可放入收納盒裡。如果不把扇葉轉為可放入角度直接合起來，會造成扇葉破損、故障。



注意

將本體放回收納盒時，小心不要夾到手指。  
可能會造成受傷。

## 保養和保存



清潔時，本體若有插著USB-C時務必將USB-C插頭拔下。  
否則可能會造成觸電、火災、受傷。



- 絕對不能使用家用洗滌劑、稀釋劑、汽油、酒精、研磨粉等。
- 不要將水直接倒在設備上清洗。  
這可能導致觸電或故障。
- 清潔後要徹底乾燥。  
否則可能導致燒傷、火災、故障。

### 保養

用溫水或中性洗潔精（柑橘類除外）透過軟布擦拭，然後用乾布擦拭乾。輕輕擦拭（不要用力摩擦）。用力摩擦。（這可能會造成損害）。

### 如何保存

- 清潔之後，務必要確認本體乾燥。
- 請正確地收納在箱子裏，或放入塑膠袋裡，保存在沒有濕氣的地方。



如果長時間不使用，請先將電源充滿電，並每 6 個月至 1 年充電一次。  
過度的將電池進行充放電，會使充電電池壽命減短。

## 簡易故障排除



**警告**

除了本公司修理人員以外不得自行拆開修理。

「故障嗎？」請檢查以下幾點。

狀況	主要原因	處理方式
電源打不開 扇葉不旋轉	沒有充電	進行充電
不充電	USB 電纜未連接到 USB-C 端子	將 USB 電源線連接到 USB-C 端子
	USB 電源線未連接到 USB 端子（如電腦上 或電源供應器上）	將 USB 電源線連接到 USB 端子（如電腦上 或電源供應器上）
	電源沒有接通	接上電源或打開電源或 電源供應器上）
風量無法切換	它處於充電狀態	<ul style="list-style-type: none"> <li>· 停止充電</li> <li>· 從主機上拆下USB-C 插頭</li> </ul>
充滿電的情況下 操作時間縮短	電源沒有接通	接上電源或打開電源或 電源供應器上）
	充電電池的壽命	若使用後直到電量用完 再充電直到充滿電還是一樣，那麼充電電池的壽命快結束了
充電時間長	根據環境的不同，充電時間可能會稍長一些	充電一直無法完成請洽維修單位

## **佳醫健康事業** 產品服務保證書 (客戶保存)

親愛的佳醫產品愛用者，感謝您惠顧本公司產品，為確保您的權益請詳閱內容：

1. 請上網登錄註冊，始享有本公司各項服務及會員權益。

官方網址:<http://www.healthlife-excelsior.com.tw>

服務專線:0800-212-896

2. 敬請填寫此保證書購買日期及加蓋店章，若未填寫，將以出貨日期為起算日，請務必保留購買憑證。

3. 產品維修時，請務必出示本商品保證書及購買證明，以利維修服務。

4. 保證內容記載條件:

★自購買日起1年保固，耗材、配件、本體外觀不在保固範圍內。

★於保證期限之內在正常使用非營業用下，零件發生故障，本公司免費維修。

★若因人為因素不當使用或擅自修理改造引起之故障，本公司得視機器狀況酌收維修費。

★未提供購買相關憑證，恕不提供保固。

★本保證條件僅適於台灣地區使用。

5. 本保證書如遺失恕不補發，請妥善保管，謝謝。

購買姓名:

購買品牌/機型: DOSHISHA折扇型小風扇

FSW-96B(I) FSW-96B(A) FSW-96B(D)

經銷商蓋章

購買日期:

佳醫健康  
事業有限  
公司  
保證書  
章

**佳醫健康事業**

服務專線：0800-212-896  
新北市中和區中正路880號17樓  
[www.excelsior.com.tw](http://www.excelsior.com.tw)

