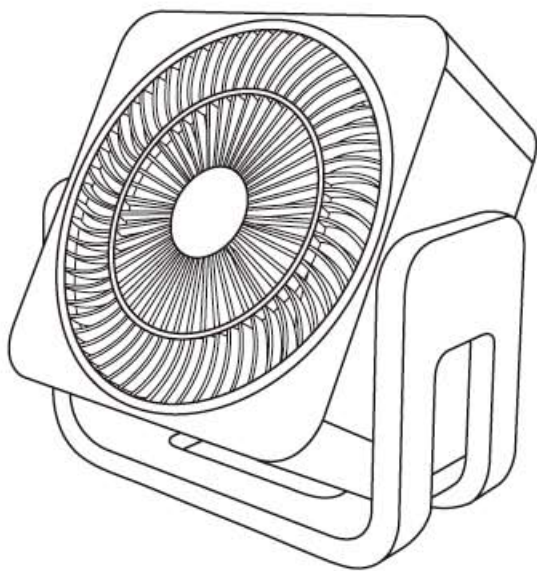


**+** 超淨

# 方型循環扇

使用說明書

HF-0903



( 圖片僅供參考，產品以實物為準 )

⚠ 使用前請詳閱本說明書，並請妥善保存。



# 目錄

安全注意事項	1
各部品名稱及功能介	3
使用方法	4
放置場所	5
產品規格	5
清潔保養方式	6
簡易故障排除	7
產品服務保證書	8

# 安全注意事項

以下說明是為防範使用者或使用時危及他人之性命、財產安全的注意事項，請您務必遵守。

■ 避免因不當使用造成災害或損傷，請您務必遵守下列安全注意事項內容。

## ⚠ 警告

有此標示的內容為「設想可能導致死亡或重傷」。

## ⚠ 注意

有此標示的內容為「可能引起傷害或導致物品的損傷」。



有此標示，表示為「禁止」的事項。



有此標示為確實請您執行的「強制」事項。

## ⚠ 警告

- 請勿任意分解、修理、改造，電扇機體結構或更換零件，以免發生觸電，短路火災的異常動作。



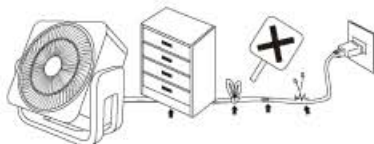
分解禁止



- 請勿以不當的彎曲或拉扯、加工或打結，或蓋住電源線，或以重物壓住電源線，電源線若有破損易造成火災危險。



禁止



- 請勿在潮濕的場所使用本產品，如浴室、容易造成觸電及故障危險。



禁止



- 請放置較安定之場所，使用時請遠離障礙物，如窗簾等，以免造成危險。



禁止



- 請勿用沾濕的手拔電源線插頭，容易造成觸電危險。



禁止  
手部沾濕



- 拔出插頭或插入頭時，請確實握住插頭部位，不要以拉扯電源線的方式拔出插頭。



確實  
握住插頭



# ⚠ 注意

- 請勿對產品噴灑揮發油、塗料、殺蟲劑，以免造成觸電，火災意外。



禁止



- 使用時，請遠離揮發性物品，如殺蟲劑、酒精等。



禁止



- 使用時，請勿在產品前放置加濕器，水蒸汽易造成觸電，以免火災意外。



禁止



- 當電源線或電源插頭損壞，請勿使用，以免造成觸電或短路等。



- 使用時，出風口切勿使用異物插入機體中，以免造成產品故障或發生危險。



禁止



- 請勿使用110V以外的電源。



- 請勿放置幼兒可觸摸的地方，或讓兒童、老人、行動不方便的人單獨使用，會因傾倒而引起危險。



禁止



- 使用完後，插頭請拔起來，拔起插頭時請勿直接拉電源線，以免發生危險。



- 請勿將電風扇大力撞擊或破壞拆解，以免發生觸電危險。



禁止



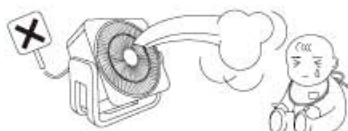
- 使用時，請確實插入插座，插頭勿外露，以免過熱引起火災危險。



- 電風扇請勿長時間直接對人體吹，尤其是病人、嬰兒、老人等，以免吹風過冷有礙健康。



禁止



- 請於二個月一次，去除電源插頭的灰塵和污垢，以防止火災的危險。

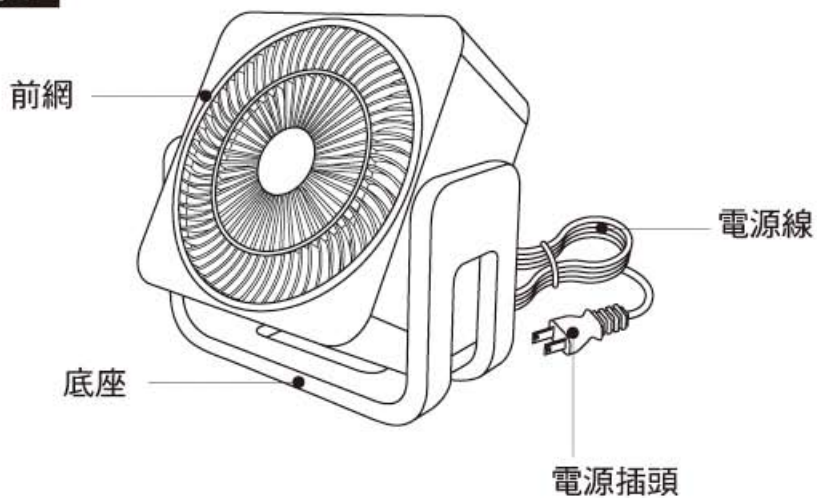


- 產品在長期開機運轉或使用中，需有人員在場，如長時間不使用或人員離開，外出請將電源線拔起。

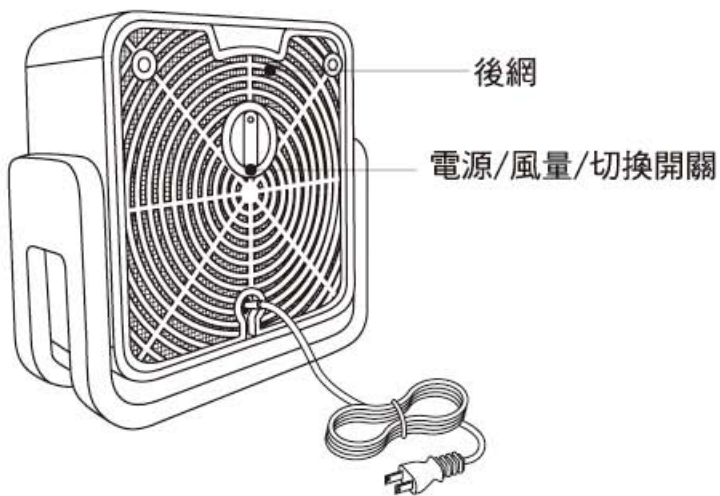


# 各部品名稱及功能介紹

## 前面

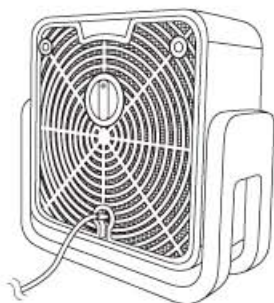


## 後面

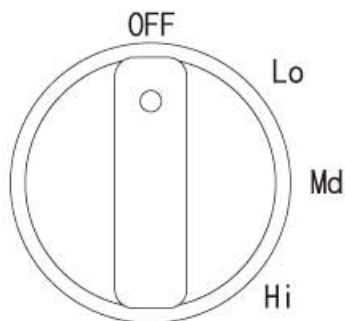


# 使用方法

1. 請先將電源插頭確實插入插座。



2. 電源/風量操作鈕。



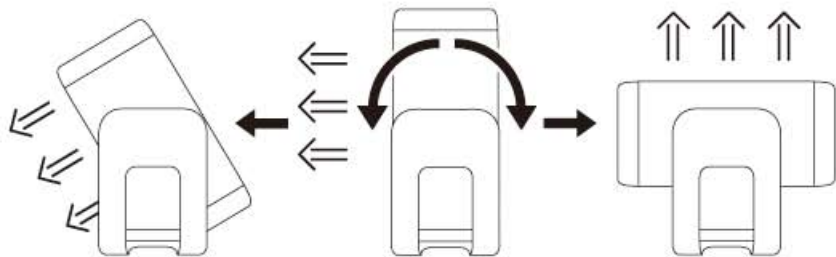
OFF:關閉電源

Lo:弱風量

Md:中風量

Hi:強風量

3. 風向角度調整  
向下30 向上90，總共有五段調整方向。

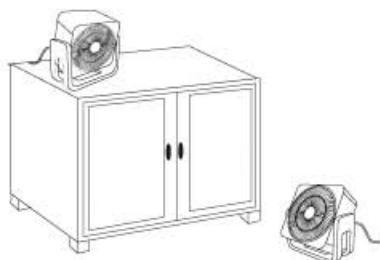





# 放置場所

## ⚠ 注意

- 須放置平坦的地面或桌面，周邊請勿有障礙物。



- 請勿將本產品放置會產生高溫的設備附近，避免本商品故障或變形。



- 請勿將本產品放置有油煙場所，避免油汙導致本品故障。

# 產品規格

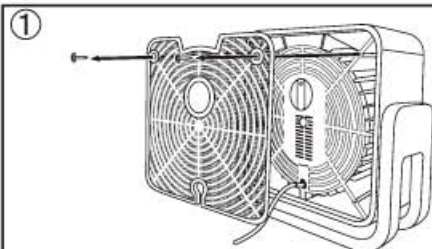
規 格 \ 機 型	HF-0903
輸 入 電 壓	110V 60Hz
消 耗 功 率	40W □
淨 重	1.94(KG)
總 重 量	12.6(KG)
機 體 尺 寸	285*120*300 mm
產 地	中國



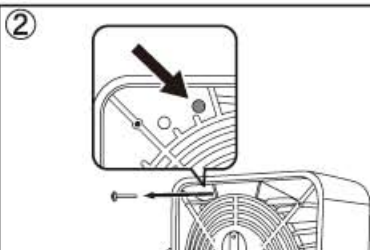
# 清潔保養方式

**警告** ● 清潔該產品前務必先將電源關閉，並將插頭拔離電源插座。

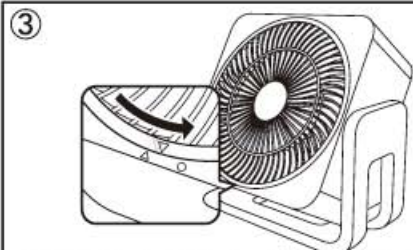
## 注意事項



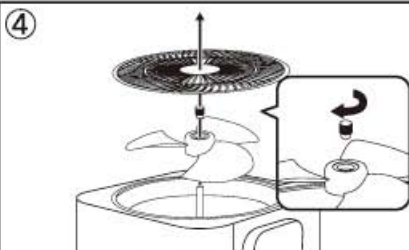
① 後網拆下方式：依圖示先將兩側螺絲取出，即可拆下。



② 前網拆下方式(步驟一)：依圖示所指示箭頭位置，將螺絲取出。



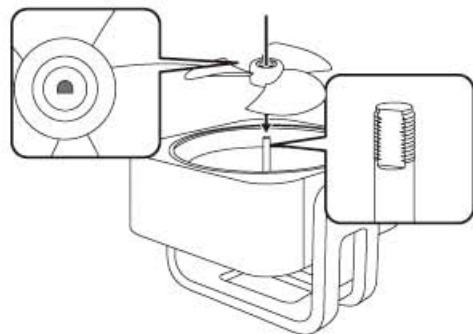
③ 前網拆下方式(步驟二)：前網下方(依圖示)將▼轉至●即可拆下。



④ 扇葉拆下方式：先將前網取下後，依圖示將扇葉固定螺帽轉開，即可拆下扇葉。

## 扇葉清潔後組裝方式

※ 依圖示注意扇葉中心位置需對齊馬達軸心才能插入。



短螺絲 2 顆  
後網固定用(清潔圖示①)



長螺絲 1 顆  
前往固定用(清潔圖示②)



扇葉固定螺帽 1 顆  
扇葉固定用(清潔圖示④)

## 清潔保養方式

後網、前網、扇葉		可使用吸塵器清潔或中性清潔劑加水稀釋並使用軟性布擦拭。
主機		中性清潔劑加水稀釋並使用軟性布擦拭。

※ 請勿使用揮發性溶劑進行擦拭並免造成破損或變質。

※ 本產請勿過水，以免造成觸電、故障發生危險。

## 簡易故障排除

如發生下列故障情況，請依照下列方法排除故障。

故障情況	原因	排除方法
啓動後風扇不轉	*停電 *插頭沒插 *馬達故障	*等來電後再使用。 *插上插頭。 *與本公司服務站聯絡。
扇葉旋轉時有異音	*扇葉變形 *扇葉沒裝好	*與本公司服務站聯絡。

\*若故障情況非上列情況時，請立即拔掉插頭並與本公司各地服務站聯絡，切勿自行拆卸維修或更換零件。

# 佳醫健康事業 產品服務保證書 (客戶保存)

親愛的佳醫產品愛用者，感謝您惠顧本公司產品，為確保您的權益—

1. 請上網登錄註冊，以確保會員保固權益。  
(<http://www.excelsiormedical.com.tw>)  
服務專線：0800-212-896
2. 敬請填寫此保證書購買日期，若未上網註冊、未填寫，將以出貨日期為起算日，或必須保留購買憑證。
3. 若未上網註冊，於維修時，請務必出示此產品保證書。
4. 保證內容記載條件：
  - ★自購買日起1年保固，耗材及配件不在保固範圍內。
  - ★於保證期限之內在正常使用下零件發生故障，本公司免費維修。
  - ★若因人為因素不當使用或擅自修理改造引起之故障，本公司得視機器狀況酌收維修費，敬請見諒。
  - ★本保證條件僅適於台灣地區使用。

購買姓名：

購買品牌/機型： 超淨方型循環扇  HF-0903

經銷商蓋章：

購買日期：

佳醫健康  
事業有限  
公司  
保證書  
章

 佳醫健康事業股份有限公司  
新北市中和區中正路880號17樓  
服務專線：0800-212-896